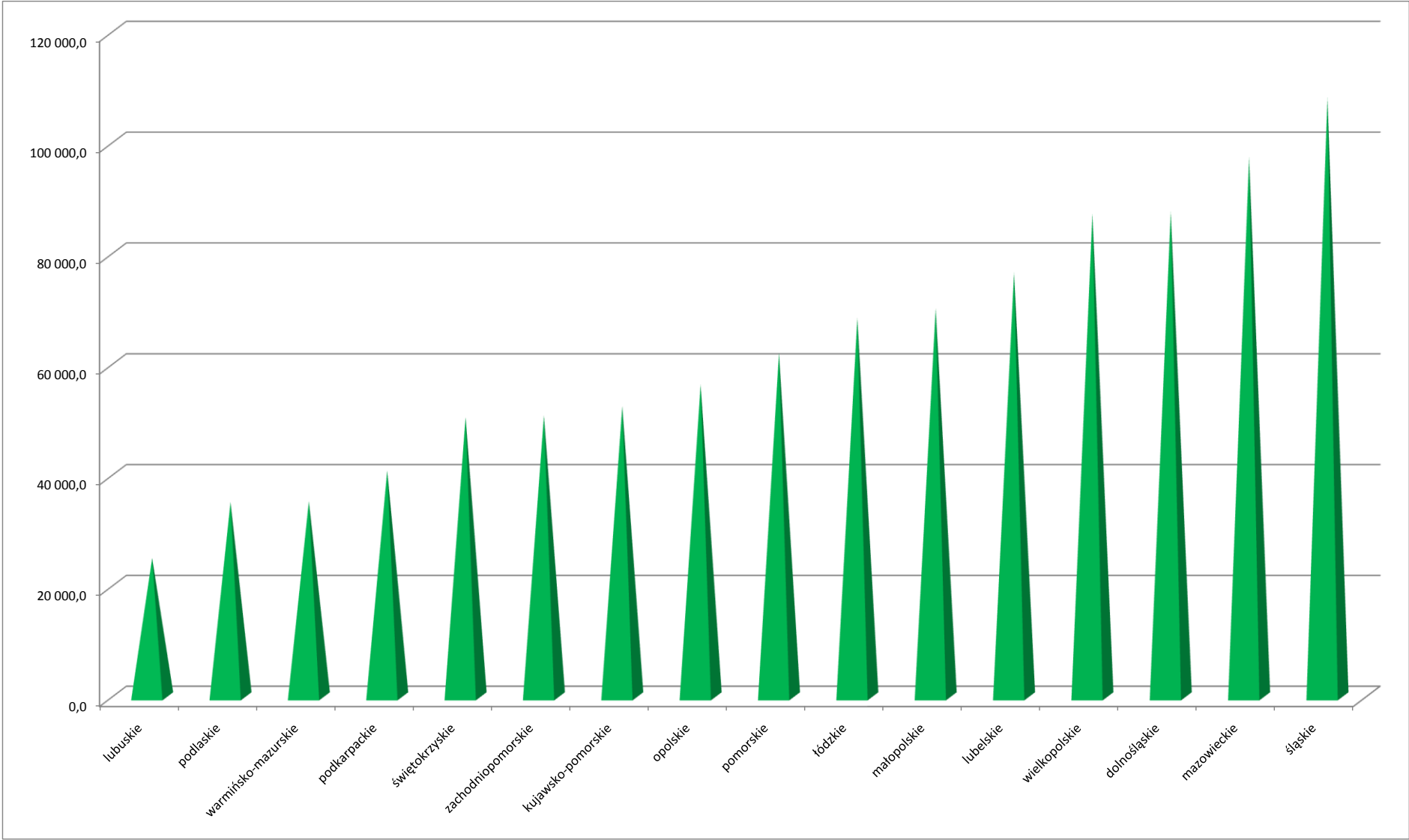


## Zestawienie realizacji rezerwy Ministra przez powiatowe urzędy pracy w 2010 roku

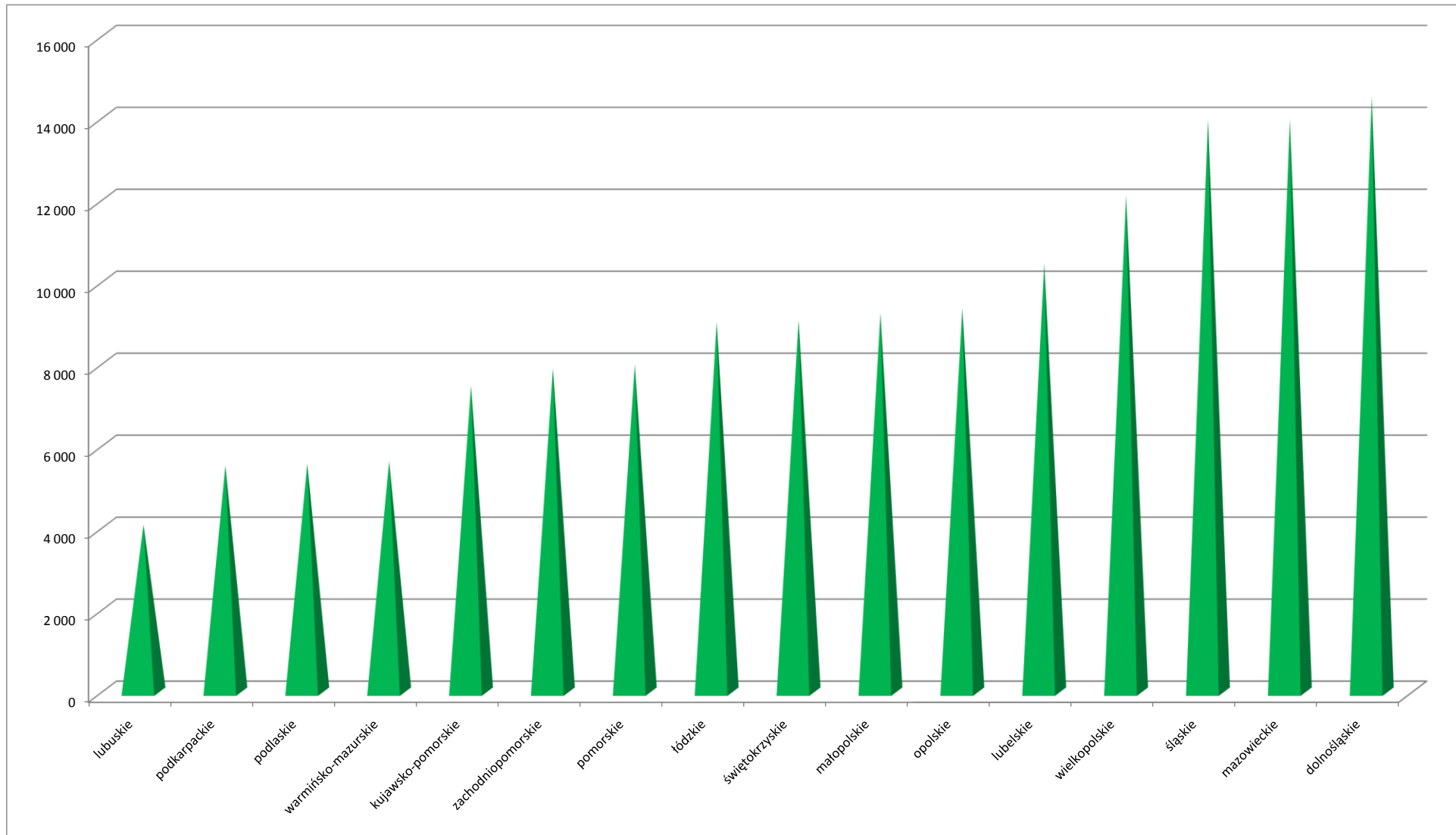
Lp.	Zrealizowany program	Zastosowana forma aktywizacji	Środki realizowane (w tys. zł)	Środki wydatkowane (w tys. zł)	Liczba osób uczestniczących
1.	2.	3.	4.	5.	6.
1	Programy zwiększające aktywność zawodową osób w wieku 45/50 plus	szkolenia	6 482,8	5 963,3	2 746
		roboty publiczne	23 141,1	22 431,1	4 243
		staże	16 626,2	15 830,4	4 223
		refundacja kosztów wyposażenia lub doposażenia stanowisk pracy	22 170,0	21 587,5	1 172
		jednorazowe środki na podjęcie działalności gospodarczej	26 263,1	25 030,1	1 399
		studia podyplomowe	27,5	26,5	7
		prace interwencyjne	2 931,5	2 825,9	1 005
		prace społecznie użyteczne	4,4	4,4	6
		przygotowanie zawodowe dorosłych	55,4	59,7	52
		pozostałe (np. dojazdy do pracy, badania)	56,2	50,2	67
<b>Suma</b>			<b>97 758,2</b>	<b>93 809,1</b>	<b>14 920</b>
2	Programy na rzecz osób bezrobotnych, zwolnionych z pracy z przyczyn niedotyczących pracowników, związanych z trudnościami gospodarczymi lub niewypłacalnością pracodawcy w warunkach kryzysu finansowego	szkolenia	5 799,6	5 157,5	2 083
		roboty publiczne	2 263,0	1 914,7	511
		staże	6 068,7	4 945,3	1 634
		refundacja kosztów wyposażenia lub doposażenia stanowisk pracy	20 772,2	18 250,0	1 008
		jednorazowe środki na podjęcie działalności gospodarczej	19 575,6	18 313,2	1 023
		studia podyplomowe	38,1	20,9	7
		prace interwencyjne	1 263,0	1 045,7	333
		przygotowanie zawodowe dorosłych	0,0	25,5	5
<b>Suma</b>			<b>55 780,2</b>	<b>49 672,8</b>	<b>6 604</b>
3	Programy związane z aktywizacją osób bezrobotnych na terenach, których miały miejsce klęski żywiołowe	szkolenia	1 710,7	1 703,0	553
		roboty publiczne	69 360,9	68 059,9	12 081
		staże	12 599,9	12 503,1	3 304
		refundacja kosztów wyposażenia lub doposażenia stanowisk pracy	11 527,2	11 496,2	627
		jednorazowe środki na podjęcie działalności gospodarczej	10 816,7	10 757,1	595
		prace interwencyjne	887,0	838,4	348
		prace społecznie użyteczne	192,4	192,4	744
		pozostałe (np. dojazdy do pracy, badania)	10,0	1,9	5
<b>Suma</b>			<b>107 104,8</b>	<b>105 552,0</b>	<b>18 257</b>

4	Programy związane z rozwojem małej i średniej przedsiębiorczości	szkolenia	1 380,5	1 324,0	1 279
		staże	1 729,0	1 738,6	879
		refundacja kosztów wyposażenia lub doposażenia stanowisk pracy	142 212,7	143 950,2	7 895
		jednorazowe środki na podjęcie działalności gospodarczej	168 285,7	163 327,8	9 282
		prace interwencyjne	42,5	34,5	23
<b>Suma</b>			<b>313 650,4</b>	<b>310 375,1</b>	<b>19 358</b>
5	Programy na rzecz bezrobotnych będących w szczególnej sytuacji na rynku pracy określonych w art. 49 ustawy	szkolenia	14 188,9	13 931,6	5 301
		roboty publiczne	11 279,8	10 919,6	3 379
		staże	37 723,0	37 004,1	18 074
		refundacja kosztów wyposażenia lub doposażenia stanowisk pracy	12 558,8	13 965,8	769
		jednorazowe środki na podjęcie działalności gospodarczej	28 363,2	26 494,4	1 468
		studia podyplomowe	284,6	279,8	95
		prace interwencyjne	1 581,1	1 547,5	1 051
		prace społecznie użyteczne	27,9	27,8	108
		przygotowanie zawodowe dorosłych	47,5	56,2	10
pozostałe (np. dojazdy do pracy, badania)	165,1	170,8	191		
<b>Suma</b>			<b>106 219,9</b>	<b>104 397,6</b>	<b>30 446</b>
6	Programy zwiększające aktywność zawodową osób w wieku do 30 lat	szkolenia	35 368,9	33 723,9	14 967
		roboty publiczne	2 907,0	2 912,2	720
		staże	117 568,2	117 244,8	29 834
		refundacja kosztów wyposażenia lub doposażenia stanowisk pracy	48 387,8	47 863,6	2 690
		jednorazowe środki na podjęcie działalności gospodarczej	113 793,5	112 699,2	6 238
		studia podyplomowe	913,5	849,4	241
		prace interwencyjne	2 495,9	2 428,1	908
		przygotowanie zawodowe dorosłych	609,1	549,4	71
		pozostałe (np. dojazdy do pracy, badania)	253,6	252,5	613
<b>Suma</b>			<b>322 297,5</b>	<b>318 523,1</b>	<b>56 282</b>
<b>Suma ogółem</b>			<b>1 002 811,0</b>	<b>982 329,7</b>	<b>145 867</b>

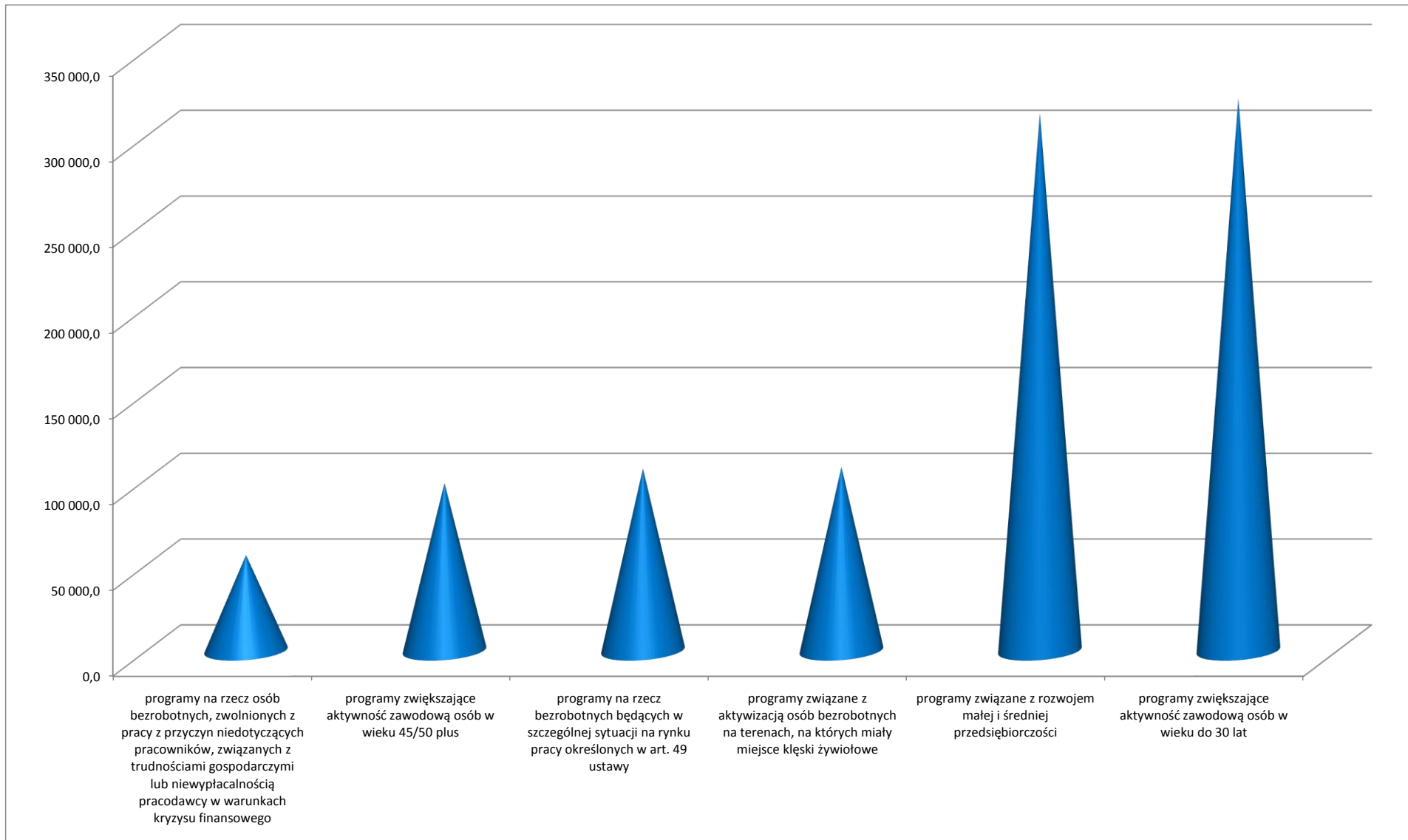
Środki wydatkowane z rezerwy Ministra według województw w 2010 roku (w tys. zł)



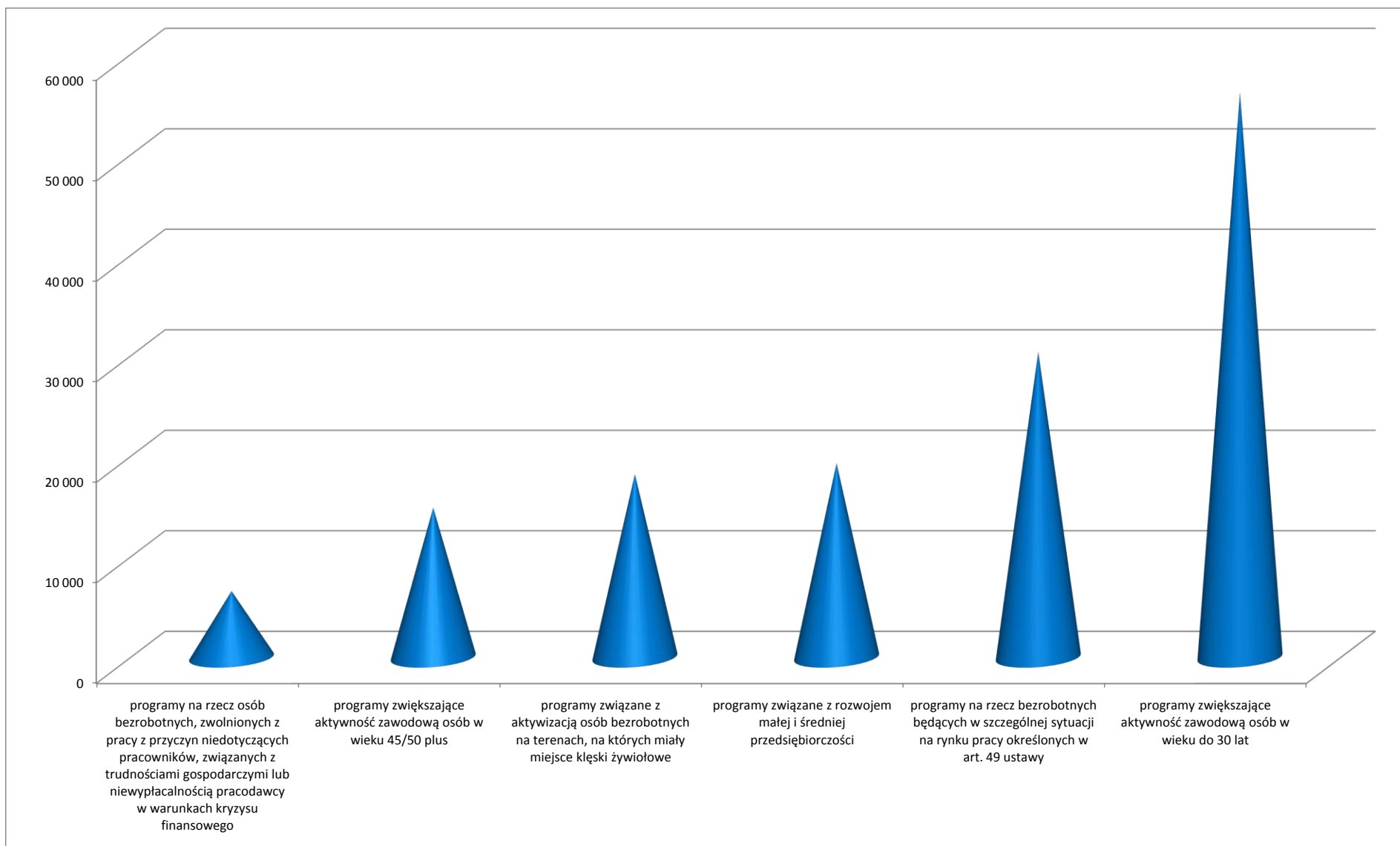
## Uczestnicy programów realizowanych w zrezerwy Ministra według województw w 2010 roku



## Środki wydatkowane z rezerwy Ministra według kategorii uczestników w 2010 roku (w tys. zł)

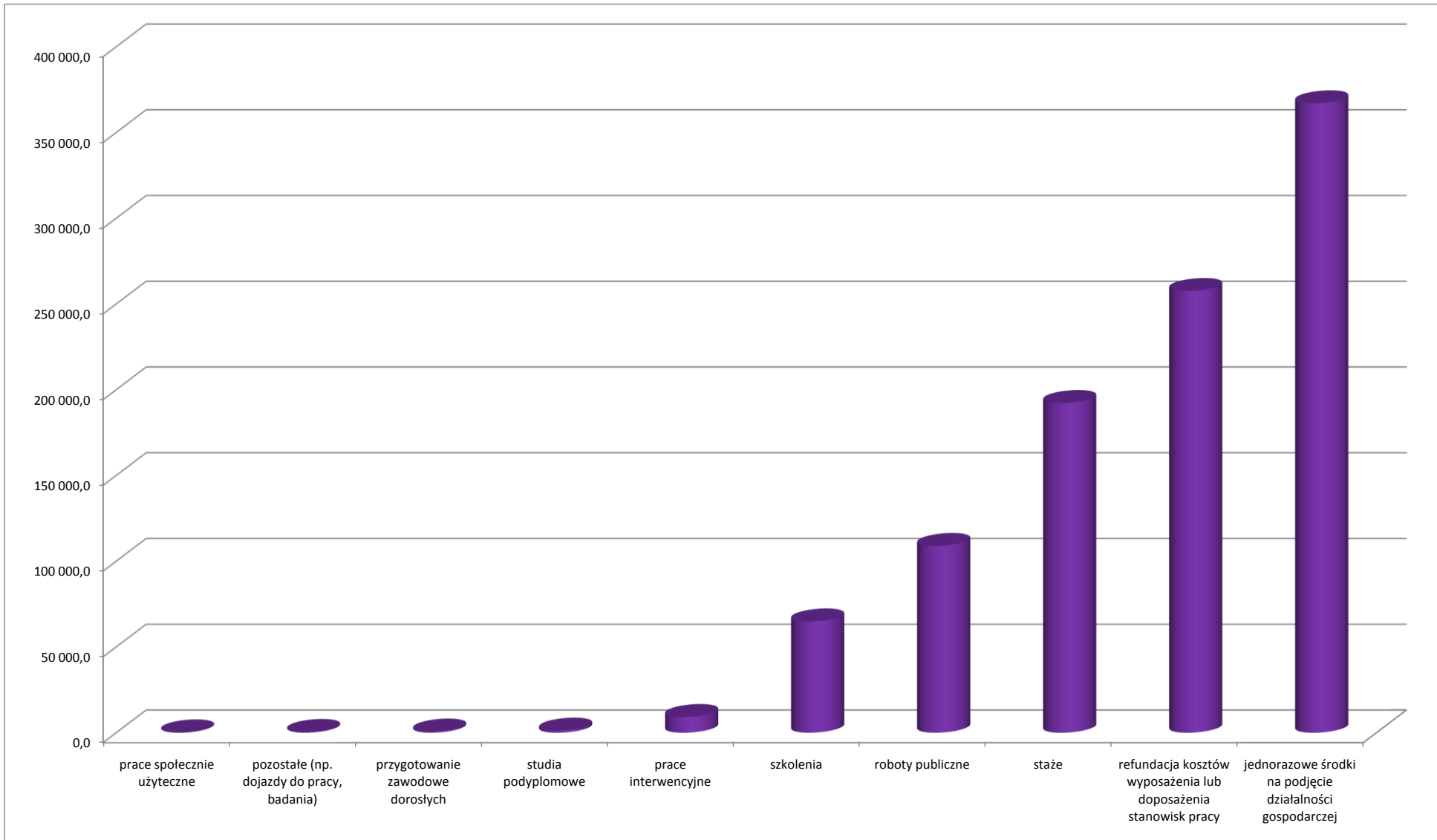


## Uczestnicy programów realizowanych w zrezerwy Ministra według kategorii uczestników w 2010 roku



## Środki wydatkowane z rezerwy Ministra według form przeciwdziałania bezrobociu w 2010 roku (w tys. zł)

20



## Uczestnicy programów realizowanych w rezerwy Ministra według form przeciwdziałania bezrobociu w 2010 roku

